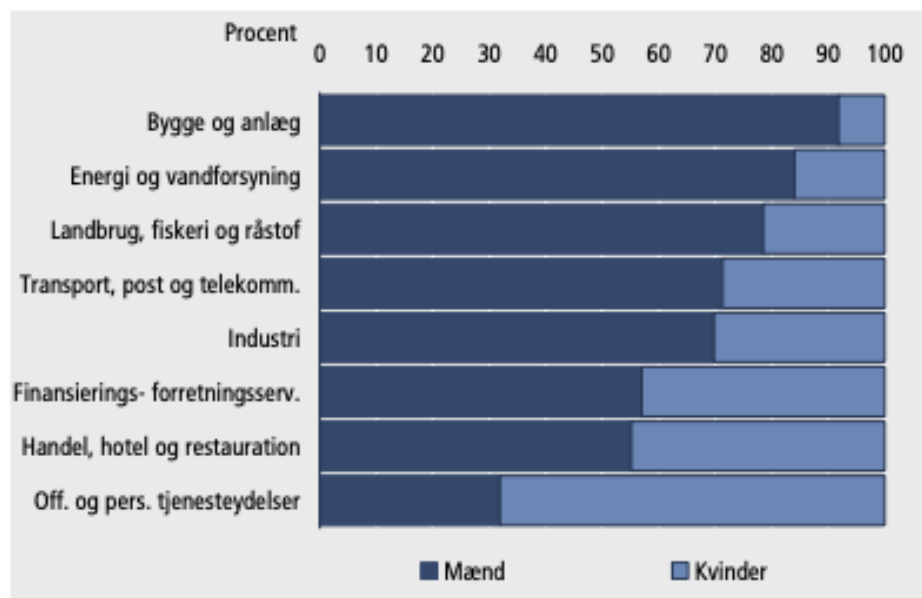


Statistikker til modul 4

KILDE 1

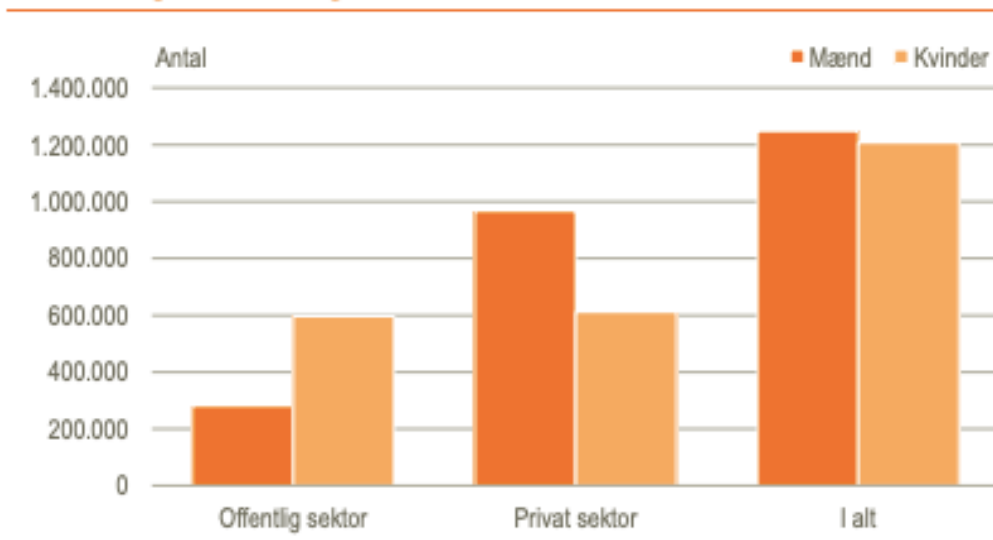
Andel af beskæftigede fordelt på køn og branche



Kilde: "Køn og Arbejdsliv" Udgivet af Danmarks statistik, oktober 2004

KILDE 2

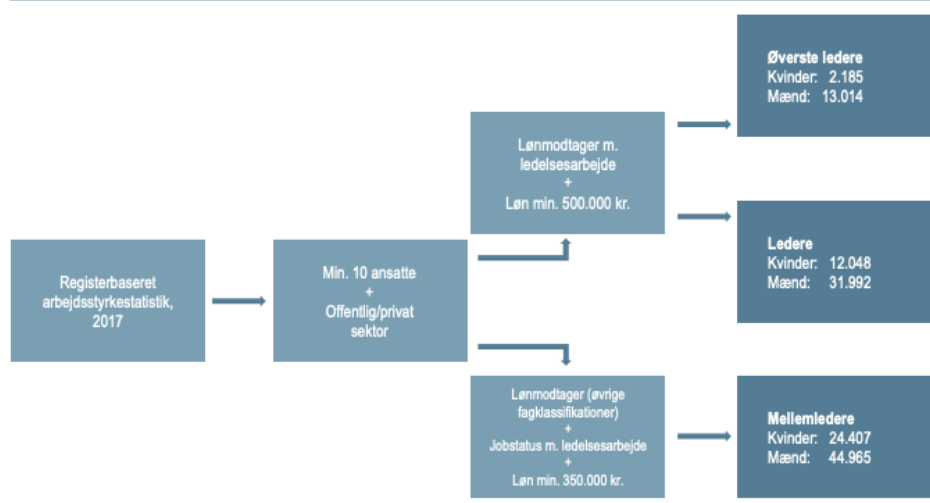
De beskæftigede lønmodtageres sektor. 2013



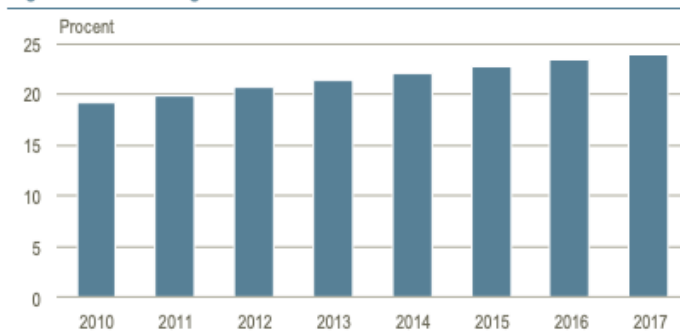
Kilde: "Kvinder og mænd i 100 år - fra liggeret mod ligestilling" Udgivet af Danmarks Statistik - Juni 2015

KILDE 3, 4 & 5

Figur 1. Opdeling af ledere på flere niveauer



Figur 3. Andel kvindelige ledere. 2010-2017



Tabel 1. Antal ledere efter sektor og køn. 2010-2017

	2010	2011	2012	2013	2014	2015	2016	2017
Offentlig	10 307	10 264	10 432	10 544	11 017	11 233	11 591	12 115
Kvinder	3 560	3 643	3 909	4 018	4 295	4 552	4 921	5 290
Mænd	6 747	6 621	6 523	6 526	6 722	6 681	6 670	6 825
Privat	36 664	37 243	38 893	39 292	43 004	43 803	45 674	47 124
Kvinder	5 481	5 820	6 281	6 653	7 573	7 956	8 553	8 943
Mænd	31 183	31 423	32 612	32 639	35 431	35 847	37 121	38 181

Hvilken betydning har sektoren?

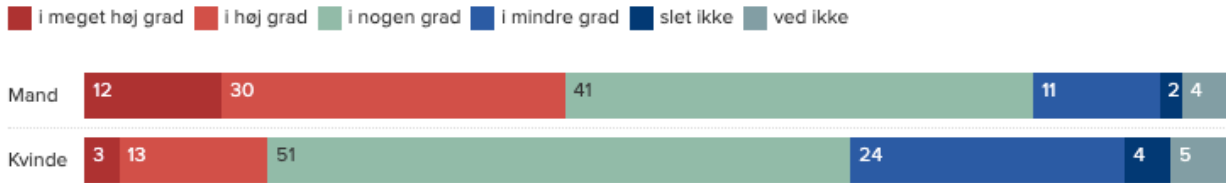
”Antallet af ledere er generelt højere i den private sektor end i den offentlige sektor. Der var i 2017 således 12.155 ledere i den offentlige sektor og 47.124 ledere i den private sektor. Fra 2010 til 2017 er antallet af både kvindelige og mandlige ledere steget i den private sektor. I den offentlige sektor ligger antallet af mandlige ledere i samme periode relativt konstant, mens antallet af kvindelige ledere er steget jævnt over alle årene.”

Kilde: ”Kvinder i ledelse” udgivet af Danmarks Statistik 2017

KILDE 6

Ligestilling på arbejdsmarkedet

I hvilken grad mener du, at der er ligestilling mellem mænd og kvinder på det danske arbejdsmarked? (andel, pct.)



Kilde: Epinion for Fagbevægelsens Hovedorganisation, 2019

Kilde: Epinion for Fagbevægelsens Hovedorganisation, 2019